

Türschließer mit Cam-Motion® Technologie und integriertem Close-Motion® Element

Türschließer mit Cam-Motion® Technologie und integriertem Close-Motion® Element

**Produktbeschreibung**

- Türschließer mit Cam-Motion® Technologie, verlängerter Montageplatte und integriertem Close-Motion® Element für sicheres und geräuschfreies Schließen
- Sicheres, leises Zuziehen der Tür ab einem Winkel von 10°
- Geeignet zur nachträglichen Montage an Feuer- und Rauchschutztüren, Befestigung nach Bohrbild DIN EN 1154, Beiblatt 1:2003-11
- Einsatz an Feuer- und Rauchschutztüren mit Manipulationssicherung
- Geprüft als Gesamtelement nach EN 1154, Größe 3-6
- Für Anschlagtüren bis 1400 mm Breite

**Hinweis**

- Einsatz an Feuer- und Rauchschutztüren mit Manipulationssicherung

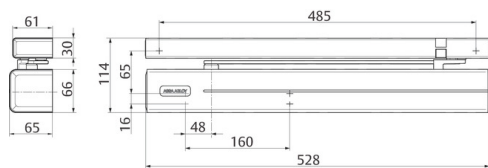
**Passendes Zubehör**

- Close-Motion® Gleitschiene G150 Silber EV1 DCG150----DEV1-
- Montageplatte A131 Für Gleitschiene G-E, silber EV1 DCA131----EV1-
- Öffnungsdämpfer A188 Öffnungsdämpfer A188 DCA188-----
- Mechanische Feststellung A158 Mechanische Feststellung A158 DCA158-----
- Close-Motion® Manipulationssicherung M220 für Feuer und Rauchschutztüren, DIN rechts DCM220-----40
- Close-Motion® Manipulationssicherung M225 für Feuer und Rauchschutztüren, DIN links DCM225-----40
- Adapterplatte A230 für G150, 2 mm, Silber DCA230-----35--
- Adapterplatte A240 für G150, 3 mm, Silber DCA240-----35--
- Adapterplatte A250 für G150, 5 mm, Silber DCA250-----EV1-
- Adapterplatte A260 für G150, 15 mm, Silber DCA260-----EV1-

**Technische Daten**

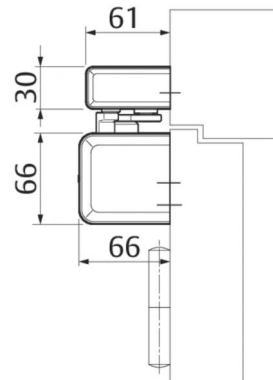
Schließkraft	Stufenlos einstellbar EN 3-6
Türbreite bis	1400 mm
Für Feuerschutztüren geeignet	Ja
DIN-Richtung	DIN links / DIN rechts
Montageart	Normalmontage Bandseite
Schließgeschwindigkeit	stufenlos 170°-10°
Endschlag	Stufenlos 10°-0°
Öffnungsdämpfung	Stufenlos ab 75°
Max. Türöffnungswinkel Bandseite	Ca. 170°
Unterstützung beim Schließen	Ja
Unterstützung beim Schließen	Ja
Geprüft nach	EN 1154
CE-Zeichen für Bauprodukte	Ja
Abmessung	528 x 66 x 66 mm
Abmessung	528 x 30 x 61 mm
Farbe	Silber EV1

Artikelnummer	DC700CM---DEV1-
EAN-Nummer	4042203690424



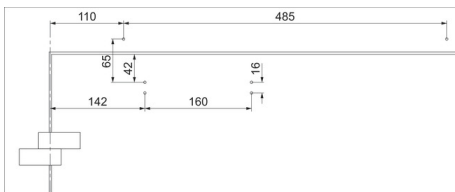
## Einbaudetails

## Platzbedarf an Türen bei Normalmontage Bandseite



DIN rechts abgebildet  
DIN links spiegelbildlich

## Anschlagmaße Direktbefestigung bei Normalmontage Bandseite



DIN rechts abgebildet  
DIN links spiegelbildlich