


V 0020/12,5

Flügelteil mit 5 mm nach unten versetztem Zapfen zum Absenken der Tür um 5 mm



Technische Daten

Eigenschaften	Wert
Belastungswert	40,0 kg
Rollendurchmesser	15,0 mm
Stiftdurchmesser	10,0 mm

Hinweis

Der o.g. Belastungswert bezieht sich auf zwei Bänder pro Flügel (1 x 2 m), ausführliche Angaben dazu finden Sie im Bereich Technische Informationen.

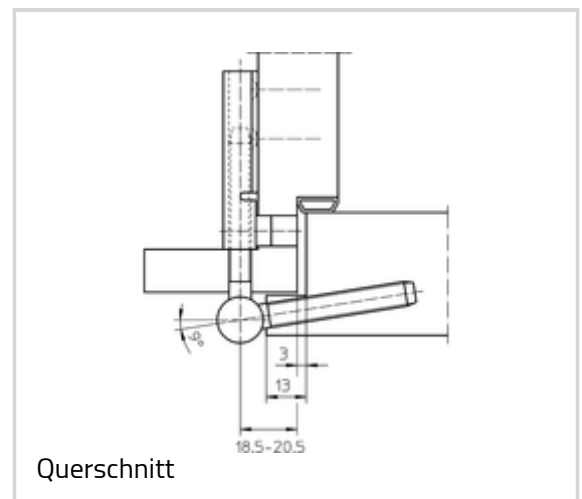
Belastungswert nur in Kombination mit den aufgeführten Rahmenteilen.

Verwendbar für

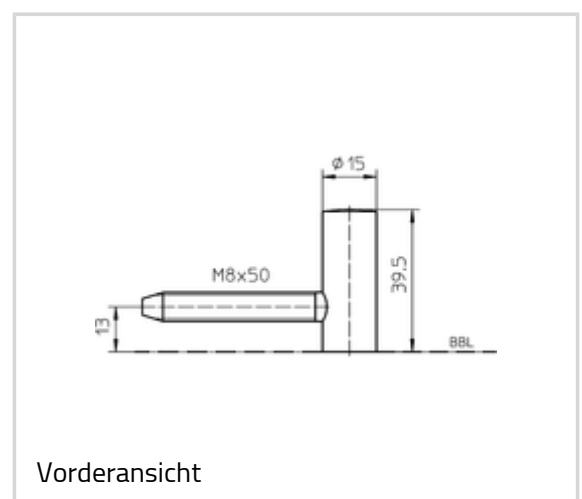
Bohrlehre VARIANT V
 Serienbohrlehre VARIANT V
 0020 / V 0026 WF

Kombinierbar mit

V 3200 WF



Querschnitt



Vorderansicht

VARIANT V - V 0020/12,5

V 3400 WF
V 8100 WF
V 8100/18 WF
V 8100 WF U
V 8100 WF GA
V 3400 WF HV Stop
V 8100 WF HV Stop

Artikelausführung

Oberfläche	015-vernickelt
OF-NR.	015
VPE	à 20 Stück
DIN	DIN rechts und links
ART-NR.	5 010011 0 01507
EAN	4015471039370