

Sonstige Klappenbeschiage

- Klappenhalter
- Klassik D mit Magnet-Zuhaltung

Klassik D mit Magnet-Zuhaltung



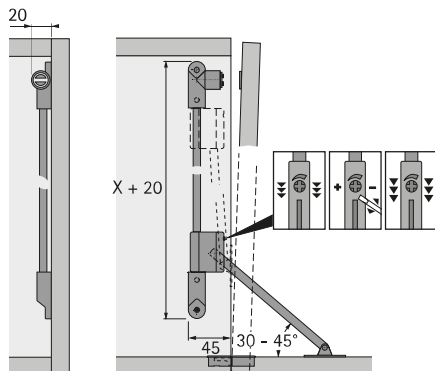
- Für Holzfronten oder Holzrahmenfronten
- Klappengewicht inkl. Griff max. 4 kg pro Beschlag
- Rationelle Montage durch Lochreihenbefestigung im System 32
- Hochwertiges und wartungsfreies Bremssystem mit Feineinstellung
- Magneteinsatz 4 mm verstellbar, inkl. Gegenplatte
- Einseitig oder beidseitig einsetzbar
- Klappe muss unten mit Klappenscharnieren Markant 11 angeschlagen werden, bitte separat bestellen
- Stahl vernickelt / Zinkdruckguss vernickelt

Seitenverweis:

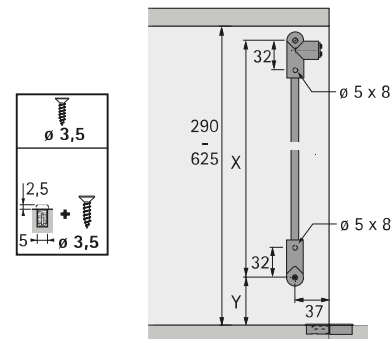
- Klappenscharniere Markant 11, siehe Seite 285

Lichte Korpushöhe mm	Artikel	Bestell-Nr. / Anschlagseite		VE
		links	rechts	
290 - 340	Klassik D / 290	0 021 575	0 021 698	1/10 St.
365 - 404	Klassik D / 365	0 021 577	0 021 699	1/10 St.
405 - 464	Klassik D / 405	0 021 579	0 021 700	1/10 St.
465 - 564	Klassik D / 465	0 021 581	0 021 701	1/10 St.
565 - 625	Klassik D / 565	0 021 583	0 021 702	1/10 St.

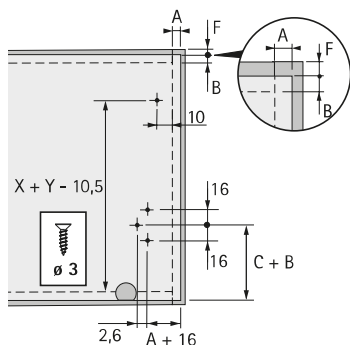
Abmessungen und Öffnungsmaße



Bohrbild Korpus



Bohrbild Klappe



Einbaumaße

Lichte Korpushöhe mm	Maß C mm	Maß X mm	Maß Y mm
290 - 340	52	252	24
365 - 404	77	288	56
405 - 464	115	320	56
465 - 564	141	352	88
565 - 625	180	416	120

Bei geöffneter Klappe muss das Bremsgehäuse auf dem unteren Lager aufliegen.