

- ▶ Glastürscharnier ET 5150 / ET 5150 Z
- ▶ Für einliegende Türen

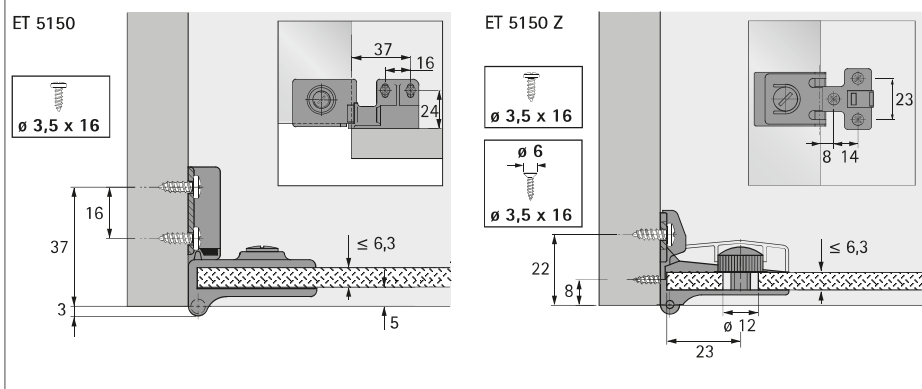


- ▶ Glastürscharnier mit Zuhaltung für einliegende Türen
- ▶ Öffnungswinkel 170°
- ▶ ET 5150 und Glastürgriff: Einfache Montage per Klemmschraube, keine Bohrungen im Glas erforderlich
- ▶ Bei Verwendung ET 5150 Z: Glasbohrung  $\varnothing$  12 mm erforderlich
- ▶ Scharnier inkl. Rutschsicherung zum Aufkleben
- ▶ Türformat:
  - Höhe = lichte Korpushöhe - 4,4 mm
  - Mit Glastürgriff: Breite = lichte Korpusbreite - 5 mm
  - Mit sonstigem Griff: Breite = lichte Korpusbreite - 4 mm
- ▶ Zinkdruckguss vernickelt matt

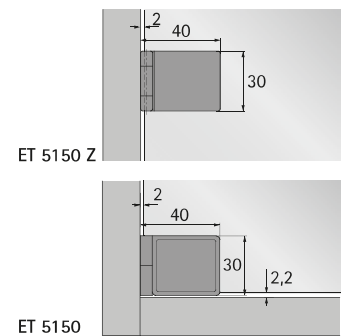
## Glastürscharnier ET 5150

Artikel	Bestell-Nr.	VE
Glastürscharnier ET 5150	0 024 908	1/20 GN
Glastürscharnier ET 5150 Z (zusätzlich erforderlich für Türhöhe > 1000 mm)	0 069 934	1/10 St.
Glastürgriff	0 025 314	1/20 St.

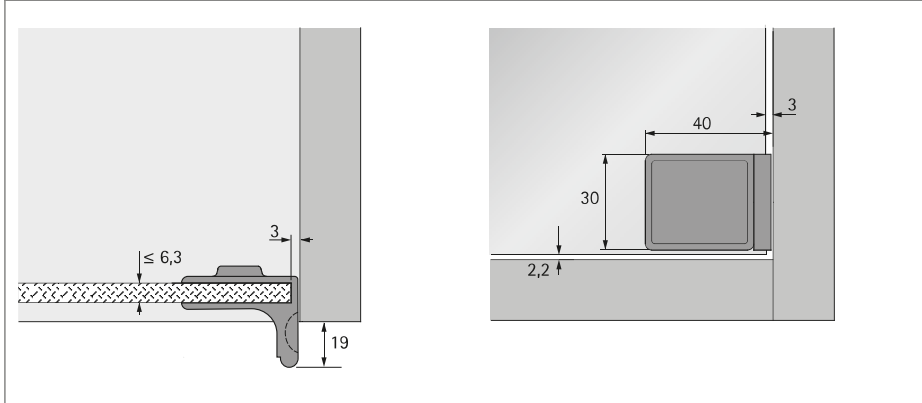
### ET 5150 / ET 5150 Z



### ET 5150 / ET 5150 Z



### Glastürgriff



### Hinweis

