



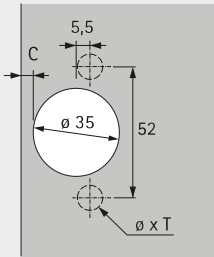
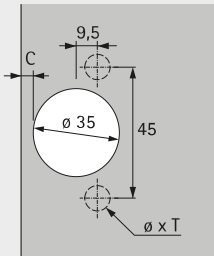
Schnellmontage-Topfscharnier

- ▶ Sensys 8657 mit Topf im Intermat Design, Null-Einsprungscharnier
- ▶ Öffnungswinkel 165°



- ▶ Automatikcharnier mit Aufklipstechnik ohne integrierte Dämpfung
- ▶ Qualitätseinstufung nach EN 15570, Level 3
- ▶ Für Türdicke 15 – 32 mm
- ▶ Topfdurchmesser 35 mm
- ▶ Topftiefe 11,6 mm
- ▶ Integrierte Auflagenverstellung + 2 mm / - 2 mm
- ▶ Integrierte Tiefenverstellung +3 mm / - 2 mm
- ▶ Höhenverstellung über Montageplatte
- ▶ Öffnungswinkel durch optionales Zubehör reduzierbar
- ▶ Null-Einsprungscharnier
- ▶ Material Scharnierarm Stahl vernickelt
- ▶ Material Scharniertopf Stahl vernickelt
- ▶ Hinweis: nur mit Montageplatten System 8099 oder System 8000 einsetzbar

Sensys 8657, Öffnungswinkel 165°

Topfmontage	Bohrbild	Befestigungsbohrung $\varnothing \times T$ mm	voll vorliegend	halb vorliegend	VE
					
zum Anschrauben TH 42		-	9 099 750	9 099 760	1/50 St.
zum Einpressen TH 43		$\varnothing 10 \times 11$	9 099 751	9 099 761	1/50 St.
Schnellmontage Flash TH 44		$\varnothing 10 \times 11$	9 099 752	9 099 762	1/50 St.
Schnellmontage Fix THS 45		$\varnothing 10 \times 6$	9 099 753	9 099 763	1/50 St.
zum Einpressen TB 43		$\varnothing 8 \times 11$	9 099 771	9 099 781	1/50 St.
Schnellmontage Fix TB 45		$\varnothing 8 \times 6$	9 099 773	9 099 783	1/50 St.

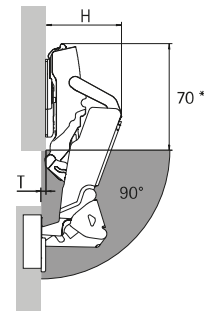
- ▶ Sensys 8657 mit Topf im Intermat Design, Null-Einsprungscharnier
- ▶ Öffnungswinkel 165°

Mindestfuge je Tür

Türdicke mm	Topfabstand C mm					
	3,0	4,0	4,5	5,0	6,0	7,0
15	0,0	0,0	0,0	0,0	0,0	0,0
16	0,0	0,0	0,0	0,0	0,0	0,0
17	0,0	0,0	0,0	0,0	0,0	0,0
18	0,0	0,0	0,0	0,0	0,0	0,0
19	0,0	0,0	0,0	0,0	0,0	0,0
20	0,0	0,0	0,0	0,0	0,0	0,0
21	0,0	0,0	0,0	0,0	0,0	0,0
22	0,0	0,0	0,0	0,0	0,0	0,0
23	0,0	0,0	0,0	0,0	0,0	0,0
24	0,0	0,0	0,0	0,0	0,0	0,0
25	0,0	0,0	0,0	0,0	0,0	0,0
26	0,1	0,1	0,1	0,1	0,1	0,1
27	0,1	0,1	0,1	0,1	0,1	0,1
28	0,2	0,2	0,2	0,2	0,2	0,3
29*	0,4	0,4	0,4	0,4	0,5	0,6
30**	0,7	0,7	0,8	0,8	1,0	1,1
31**	1,1	1,2	1,3	1,4	1,6	
32**	1,7	1,9	2,0	2,2		

* bei Verwendung der Öffnungswinkelbegrenzung auf 120°
 ** bei Verwendung der Öffnungswinkelbegrenzung auf 105°

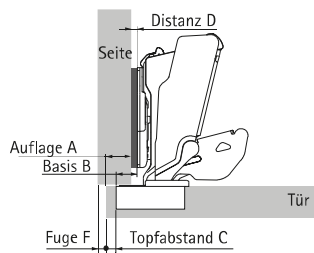
Einsprünge / Einbautiefe



Kein Türeinsprung T bis Distanz D = 3, freier Innenraum für Auszüge.
 *Scharnier geschlossen: 80 mm

Anschlagart	H mm (max. bei 30°)	T mm (90°, D0)
voll vorliegend	66	-3
halb vorliegend	75,5	6,5

voll vorliegend

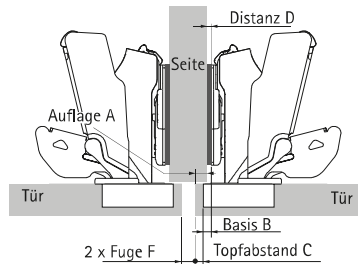


$$\text{Distanz D} = C + B - A$$

= Topfabstand C + 12,5 mm - Auflage A

Auflage mm	Topfabstand C mm					
	3,0	4,0	4,5	5,0	6,0	7,0
Distanz D mm						
10	5,5	6,5	7,0	7,5	8,5	9,5
11	4,5	5,5	6,0	6,5	7,5	8,5
12	3,5	4,5	5,0	5,5	6,5	7,5
13	2,5	3,5	4,0	4,5	5,5	6,5
14	1,5	2,5	3,0	3,5	4,5	5,5
15	0,5	1,5	2,0	2,5	3,5	4,5
16		0,5	1,0	1,5	2,5	3,5
17			0,0	0,5	1,5	2,5
18					0,5	1,5
19						0,5

halb vorliegend



$$\text{Distanz D} = C + B - A$$

= Topfabstand C + 3 mm - Auflage A

Auflage mm	Topfabstand C mm					
	3,0	4,0	4,5	5,0	6,0	7,0
Distanz D mm						
- 2	8,0	9,0	9,5	10,0	11,0	12,0
- 1	7,0	8,0	8,5	9,0	10,0	11,0
0	6,0	7,0	7,5	8,0	9,0	10,0
1	5,0	6,0	6,5	7,0	8,0	9,0
2	4,0	5,0	5,5	6,0	7,0	8,0
3	3,0	4,0	4,5	5,0	6,0	7,0
4	2,0	3,0	3,5	4,0	5,0	6,0
5	1,0	2,0	2,5	3,0	4,0	5,0
6	0,0	1,0	1,5	2,0	3,0	4,0
7		0,0	0,5	1,0	2,0	3,0
8				0,0	1,0	2,0
9					0,0	1,0
10						0,0

Hinweise

- ▶ Montageplatten und Zubehör, siehe Seite 166 – 172
- ▶ Öffnungssystem Push to open, siehe Seite 210 – 223